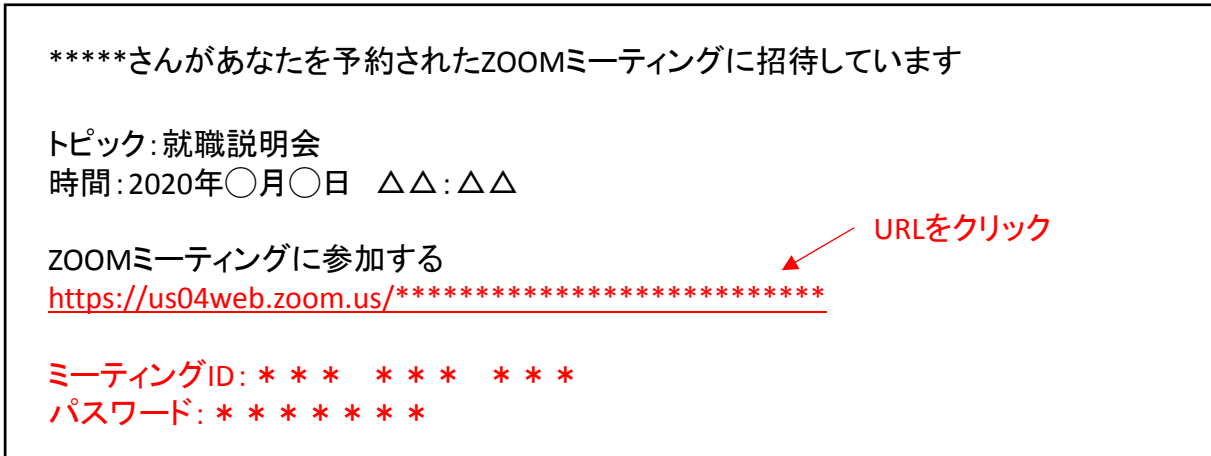


スマホ・タブレットからの参加手順(iOSの場合)

1.メールでお送りした参加URLをクリック

招待メール

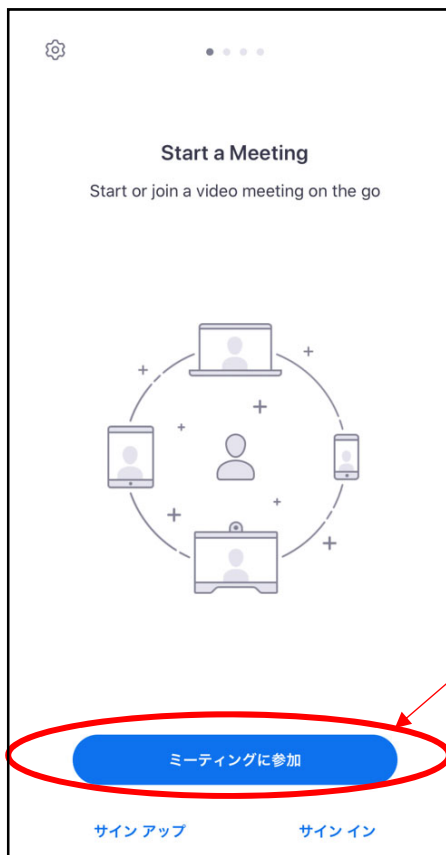


2.ZOOMアプリをインストール



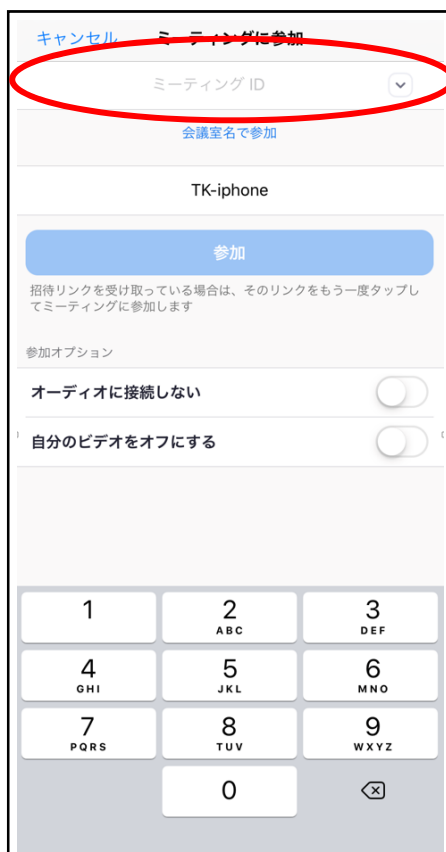
スマホ・タブレットからの参加手順

3.アプリを開いたら「ミーティングに参加」



「ミーティングに参加」をクリック

4.ミーティングIDを入力



招待メールに記載された
ミーティングIDを入力

スマホ・タブレットからの参加手順

5.ミーティングパスワードを入力



招待メールに記載された
パスワードを入力

6.時間までお待ち下さい



この画面になったら時間
までお待ち下さい

時間になりましたら自動
的に参加いただけます